



15 de outubro de 2018

## ATIVIDADE TURÍSTICA

### janeiro a agosto 2018

Na Região Autónoma dos Açores, no mês de agosto, os estabelecimentos hoteleiros registaram 257,3 mil dormidas, representando um acréscimo homólogo de 0,1%.

Os proveitos totais atingiram 15,0 milhões de euros e os proveitos de aposento 11,9 milhões de euros, correspondendo a variações homólogas, respetivamente, de 7,2% e 10,2%.

QUADRO 1. RESULTADOS GLOBAIS DA ATIVIDADE TURÍSTICA

ESTABELECEMENTOS HOTELEIROS	Valor mensal		Valor acumulado	
	ago/18	Tvh (%)	jan a ago 18	Tvh (%)
Dormidas (unidades)	257 344	0,1	1 276 702	-0,3
Residentes em Portugal	88 133	1,7	548 673	4,7
Residentes no Estrangeiro	169 211	-0,7	728 029	-3,8
Hóspedes (unidades)	81 935	1,5	431 801	2,0
Estada média (nº noites)	3,14	-1,6	2,96	-2,3
Taxa líquida de ocupação-cama (%)	76,5	-1,4 p. p.	51,6	-1,7 p. p.
Taxa líquida de ocupação-quarto (%)	82,8	0,2 p. p.	59,8	-1,1 p. p.
Proveitos Totais (€)	14 965 204	7,2	68 178 486	8,7
Proveitos Aposento (€)	11 905 057	10,2	51 432 397	11,6
RevPAR (€)	76,5	7,7	44,2	8,1

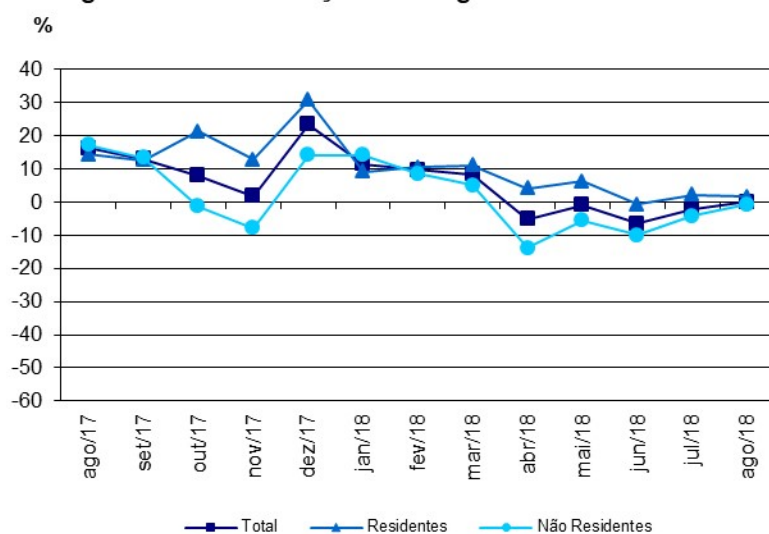
Nota: dados provisórios de agosto.

### Dormidas

De **janeiro a agosto** de 2018, nos estabelecimentos hoteleiros da Região Autónoma dos Açores (hotéis, hotéis-apartamentos, apartamentos turísticos e pousadas) registaram-se 1.276,7 mil dormidas, valor inferior em 0,3% ao registado em igual período de 2017.

De janeiro a agosto, os residentes em Portugal atingiram cerca de 548,7 mil dormidas, correspondendo a um acréscimo homólogo de 4,7%; os residentes no estrangeiro atingiram 728,0 mil dormidas, registando uma diminuição em termos homólogos de 3,8%.

Neste período registaram-se 431,8 mil hóspedes, apresentando uma taxa de variação positiva de 2,0% relativamente ao mesmo período de 2017. No país, apresentaram uma variação de 1,4%.

**Figura 1. Taxa de variação homóloga mensal das dormidas**

As dormidas dos residentes em Portugal aumentaram 1,7% no mês de agosto relativamente ao mês homólogo e aumentaram 4,7% de janeiro a agosto, comparativamente a igual período de 2017. As dormidas dos residentes no estrangeiro registaram uma diminuição de 0,7% no mês de agosto e uma diminuição de 3,8% em termos acumulados. No país, em agosto, as dormidas registaram um decréscimo em termos homólogos de 1,9%, e de janeiro a agosto apresentaram uma variação negativa de 0,5%.

De janeiro a agosto, os residentes em Portugal atingiram cerca de 548,7 mil dormidas (43,0% do total) e os residentes no estrangeiro 728,0 mil (57,0% do total). O mercado alemão com cerca de 162,2 milhares concentrou 12,7% do total das dormidas, representou por outro lado, 22,3% das dormidas dos não residentes em Portugal e registou uma variação homóloga acumulada negativa de 10,6%. De janeiro a agosto, o mercado norte-americano (EUA e Canadá) com cerca de 149,9 milhares de dormidas representou 11,7% das dormidas totais e 20,6% das dormidas dos não residentes, apresentando uma variação homóloga acumulada de 14,5%.

**QUADRO 2. DORMIDAS DOS PRINCIPAIS MERCADOS EMISSORES**

Mercados emissores	Dormidas		Peso %	Tvh (%)
	jan a ago 17	jan a ago 18		
Portugal	524 149	548 673	43,0	4,7
Estrangeiro	756 745	728 029	57,0	-3,8
Alemanha	181 472	162 185	12,7	-10,6
EUA	94 859	116 502	9,1	22,8
Espanha	85 013	80 837	6,3	-4,9
Holanda	62 852	55 926	4,4	-11,0
França	39 554	40 036	3,1	1,2
Reino Unido	32 761	37 207	2,9	13,6
Canadá	36 035	33 425	2,6	-7,2
Bélgica	27 147	29 851	2,3	10,0

QUADRO 3. DORMIDAS POR ILHA

ILHAS	Dormidas		Tvh (%)	Dormidas		Tvh (%)
	ago/17	ago/18		jan a ago 17	jan a ago 18	
Açores	257 117	257 344	0,1	1280 894	1276 702	-0,3
Santa Maria	5 537	4 998	-9,7	20 370	19 748	-3,1
São Miguel	173 414	173 827	0,2	883 128	880 176	-0,3
Terceira	38 479	39 920	3,7	207 316	207 116	-0,1
Graciosa	2 218	2 417	9,0	11 038	11 002	-0,3
São Jorge	4 500	4 056	-9,9	18 425	17 517	-4,9
Pico	10 370	10 247	-1,2	43 566	45 436	4,3
Faial	18 830	18 192	-3,4	79 775	78 675	-1,4
Flores	3 568	3 354	-6,0	15 882	15 287	-3,7
Corvo	201	333	65,7	1 394	1 745	25,2

Em termos de variações homólogas acumuladas, de janeiro a agosto, as ilhas que apresentaram variações homólogas positivas foram as ilhas do Corvo e do Pico, com variações respetivamente de, 25,2% e 4,3%. As ilhas da Terceira, de São Miguel, da Graciosa, do Faial, de Santa Maria, das Flores e de São Jorge, apresentaram variações negativas respetivamente de, 0,1%, 0,3%, 0,3%, 1,4%, 3,1%, 3,7% e 4,9%.

A ilha de S. Miguel com 880,2 mil dormidas concentrou 68,9% do total das dormidas, seguindo-se a Terceira com 207,1 mil dormidas (16,2%) e o Faial com 78,7 mil dormidas (6,2%).

QUADRO 4. TAXA LÍQUIDA DE OCUPAÇÃO-CAMA E ESTADA MÉDIA

ILHAS	Taxa de Ocupação			Estada Média		Tvh (%)
	%		V. hom. (p.p.)	(Nº de noites)		
	ago/17	ago/18		ago/17	ago/18	
Açores	77,9	76,5	-1,4	3,19	3,14	-1,6
Santa Maria	48,1	43,5	-4,6	3,06	2,75	-10,1
São Miguel	86,9	86,6	-0,3	3,57	3,45	-3,4
Terceira	69,0	66,7	-2,3	2,87	2,90	1,0
Graciosa	40,9	44,6	3,7	2,59	2,53	-2,3
São Jorge	41,7	37,5	-4,2	2,21	2,29	3,6
Pico	65,5	64,6	-0,9	2,45	2,48	1,2
Faial	77,5	71,7	-5,8	2,32	2,40	3,4
Flores	62,2	56,4	-5,8	2,44	2,43	-0,4
Corvo	17,1	28,3	11,2	1,17	2,12	81,2

Em agosto, a taxa de ocupação-cama atingiu 76,5%, valor inferior em 1,4 p.p. em relação ao mês homólogo do ano anterior. A taxa de ocupação-cama no país atingiu 73,8%.

A taxa de ocupação-quarto no mês de agosto atingiu 82,8%.

A estada média foi de 3,14 noites, tendo registado uma diminuição de 1,6% em relação a agosto de 2017. No país a estada média foi de 3,13 noites.

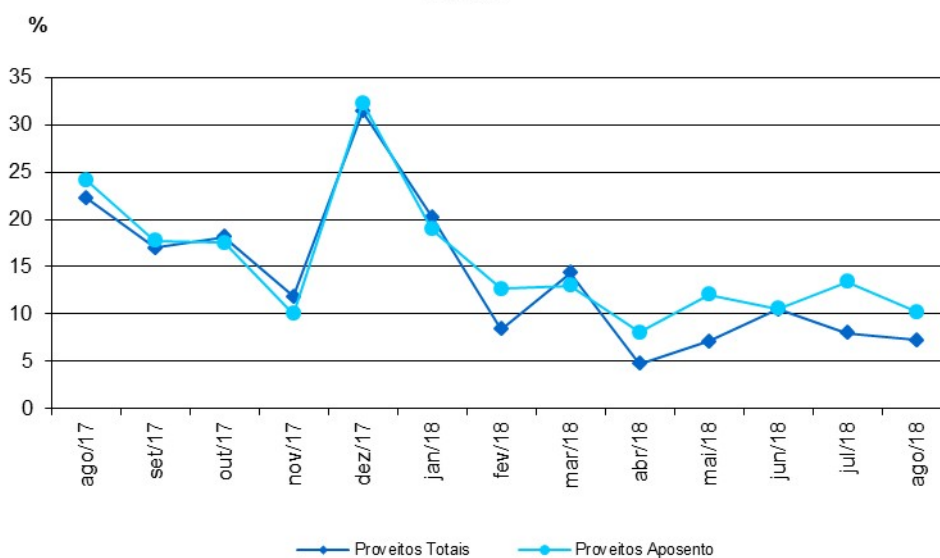
### Proveitos, RevPAR e ADR

Os proveitos totais nos estabelecimentos hoteleiros, de janeiro a agosto de 2018, atingiram 68,2 milhões de euros, tendo os proveitos de aposento atingido, no mesmo período, 51,4 milhões de euros. Estes valores correspondem a variações homólogas positivas de 8,7% e de 11,6%, respetivamente; para o total do país em igual período, os proveitos totais e os de aposento apresentaram variações homólogas positivas de 7,1% e de 7,8%, respetivamente.

Em agosto, os proveitos totais e os proveitos de aposento apresentaram variações homólogas positivas, respetivamente de, 7,2% e 10,2%. Para o total do país, a variação foi de 3,5%, idêntica para ambos os proveitos.

As ilhas de São Miguel, Terceira e Faial foram as que maior peso tiveram nos proveitos totais, respetivamente com 72,5%, 13,1% e 6,4%.

**Figura 2. Proveitos totais e de aposento - taxa de variação homóloga mensal**



**QUADRO 5. PROVEITOS POR ILHA**

Unidade: euros

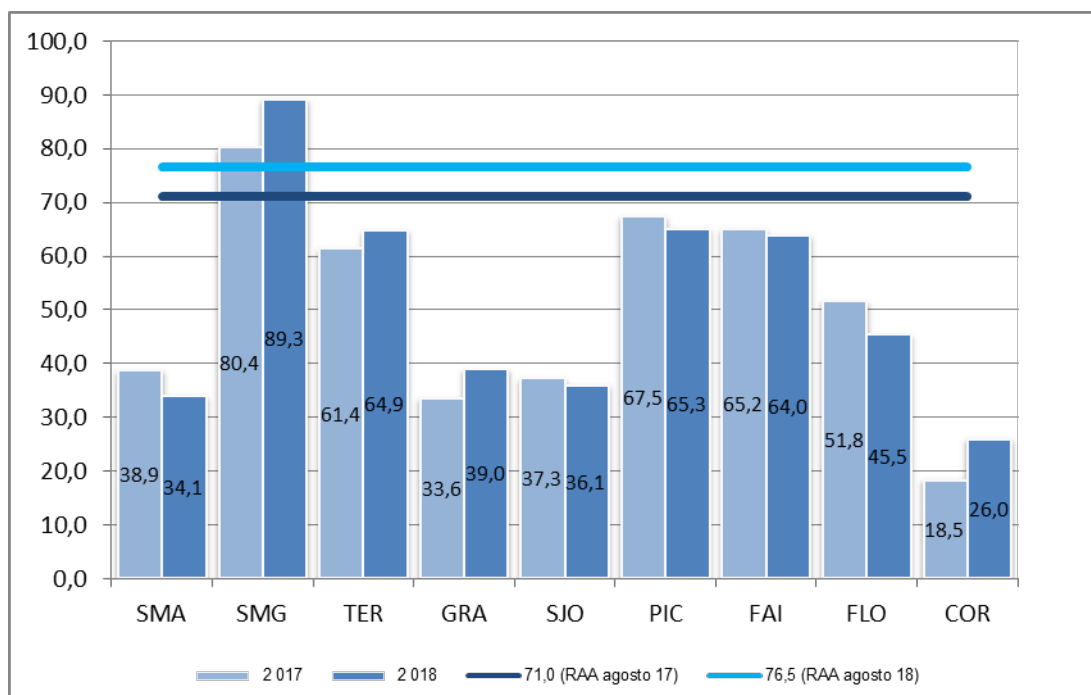
ILHAS	Proveitos Totais		Proveitos Aposento	
	ago/18	Tvh (%)	ago/18	Tvh (%)
Açores	68 178 486	8,7	51 432 397	11,6
Santa Maria	947 686	0,4	730 273	1,7
São Miguel	49 414 246	10,3	36 062 557	12,3
Terceira	8 960 914	7,5	7 636 656	12,0
Graciosa	416 103	-11,0	381 229	2,1
São Jorge	893 354	-1,3	690 089	5,4
Pico	2 315 433	-5,3	1 853 957	3,9
Faial	4 373 583	9,0	3 380 867	13,6
Flores	790 060	2,7	629 662	4,4
Corvo	67 107	32,9	67 107	32,9

Em agosto, o rendimento médio por quarto disponível (Revenue Per Available Room) foi de 76,5 euros, apresentando uma variação homóloga positiva de 7,7%. De janeiro a agosto, o RevPAR foi de 44,2 euros, apresentando uma variação homóloga positiva de 8,1%.

No país, o RevPAR de agosto e em termos acumulados foram respetivamente de 90,2 euros e de 54,8 euros.

Em agosto, o rendimento médio por quarto utilizado (Average Daily Rate) foi de 92,4 euros.

**Figura 3. Rendimento médio por quarto disponível**



## Notas Explicativas

**Nota metodológica:** a informação divulgada no Destaque diz respeito aos estabelecimentos em atividade no período de referência; os resultados de agosto são preliminares e os resultados de julho são revistos; a revisão resulta da substituição de não-respostas (imputadas de acordo com a metodologia do inquérito) pelas respostas efetivas.

**Hóspede:** indivíduo que efetua pelo menos uma dormida num estabelecimento de alojamento turístico.

**Dormida:** permanência de um indivíduo num estabelecimento que fornece alojamento, por um período compreendido entre as 12 horas de um dia e as 12 horas do dia seguinte.

**Estada média:** relação entre o número de dormidas e o número de hóspedes que deram origem a essas dormidas, no período de referência.

**Taxa líquida de ocupação-cama:** corresponde à relação entre o número de dormidas e o número de camas disponíveis, no período de referência, considerando como duas as camas de casal.

**Taxa líquida de ocupação-quarto:** corresponde à relação entre o número de quartos ocupados e o número de quartos disponíveis, no período de referência.

**Proveitos totais:** valores resultantes da atividade dos meios de alojamento turístico – aposento, restauração e outros decorrentes da própria atividade (cedência de espaços, lavandaria, tabacaria, comunicações, entre outros).

**Proveitos aposento:** valores resultantes das dormidas de todos os hóspedes nos meios de alojamento turístico.

**RevPAR (Revenue Per Available Room):** Rendimento por quarto disponível, medido através da relação entre os proveitos de aposento e o número de quartos disponíveis, no período de referência.

**ADR (Average Daily Rate):** Rendimento por quarto utilizado, medido através da relação entre os proveitos de aposento e o número de quartos utilizados, no período de referência.

**Variações homólogas mensais:** comparação entre o nível de cada variável no mês de referência e o mesmo mês do ano anterior.

## Siglas

**Tvh:** Taxa de variação homóloga

**V. hom. (p.p.):** Variação homóloga em diferença (pontos percentuais)

**RevPAR:** Rendimento por quarto disponível

**ADR:** Rendimento por quarto utilizado

DATA DO PRÓXIMO DESTAQUE MENSAL: 15 DE NOVEMBRO DE 2018